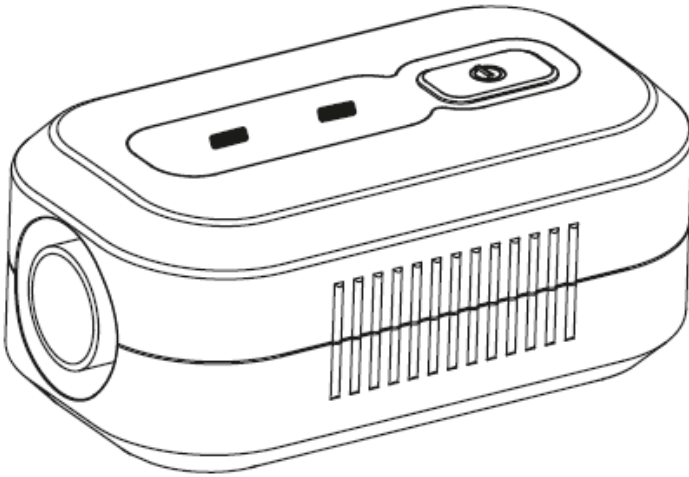


**Εγχειρίδιο Χρήσης**  
**Συσκευής Αποστείρωσης Αναπνευστικών Συσκευών**

**XD100**



της  
**RESCOMF**<sup>®</sup>

- Αυτό το εγχειρίδιο χρήσης παρέχει πληροφορίες λειτουργίας, τακτικής συντήρησης και ασφάλειας.
- Διαβάστε το παρόν εγχειρίδιο χρήσης προσεκτικά πριν τη χρήση και αποθηκεύστε το για μελλοντική αναφορά.
- Το εγχειρίδιο περιέχει την κάρτα εγγύησης. Φυλάξτε το για μελλοντική χρήση της υπηρεσίας.

# ΠΕΡΙΕΧΟΜΕΝΑ ΕΓΧΕΙΡΙΔΙΟΥ

ΓΕΝΙΚΗ ΠΕΡΙΓΡΑΦΗ.....	3
ΠΕΡΙΕΧΟΜΕΝΑ ΣΥΣΚΕΥΑΣΙΑΣ / ΤΕΧΝΙΚΑ ΧΑΡΑΚΤΗΡΙΣΤΙΚΑ....	4
ΤΕΧΝΙΚΗ ΣΥΝΑΡΜΟΛΟΓΗΣΗ.....	5
ΟΔΗΓΙΕΣ ΛΕΙΤΟΥΡΓΙΑΣ.....	6
ΦΟΡΤΙΖΟΝΤΑΣ ΤΗΝ ΜΠΑΤΑΡΙΑ.....	7
ΔΙΕΡΕΥΝΗΣΗ ΠΡΟΒΛΗΜΑΤΩΝ.....	8
ΣΗΜΑΝΤΙΚΗ ΣΗΜΕΙΩΣΗ / ΕΓΓΥΗΣΗ.....	9
ΚΑΡΤΑ ΕΓΓΥΗΣΗΣ.....	10
ΑΡΧΕΙΟ ΑΠΟΣΤΕΙΡΩΣΗΣ / ΣΗΜΕΙΩΣΕΙΣ.....	11

# ΓΕΝΙΚΗ ΠΕΡΙΓΡΑΦΗ

Σας ευχαριστούμε που αγοράσατε τον Αποστειρωτή XD100 της RESCOMF, το οποίο έχει αποδειχθεί ότι σκοτώνει το 99,99% των μικροβίων και των βακτηριδίων. Στην όλη διαδικασία απολύμανσης δεν απαιτείται νερό, σαπούνι ή χημικό καθαρισμό. Μπορείτε να απολυμάνετε πλήρως το μηχάνημα CPAP και τα σχετικά εξαρτήματα συμπεριλαμβανομένης της μάσκας και των σωληνώσεων σας μέσω ροής ελεγχόμενου όζοντος.

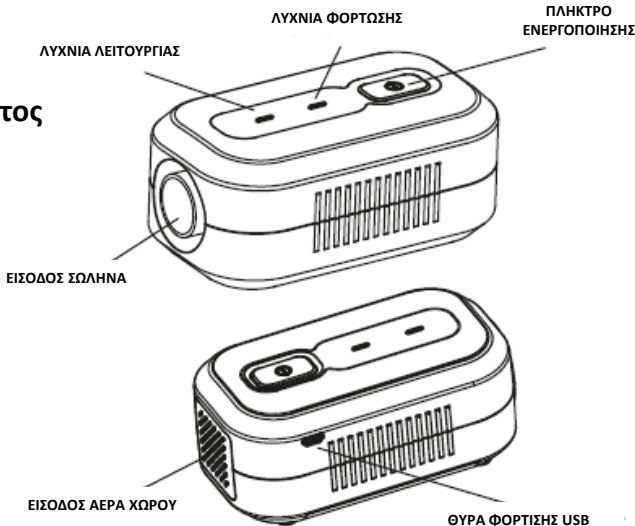
## ❑ Οδηγίες Ασφαλείας

- Να φυλάσσεται μακριά από παιδιά. Μην αφήνετε τα παιδιά να παίζουν με αυτό το προϊόν.
- Μην καταπιείτε ή αναπνέετε το όζον όπου εκλύεται.
- Μην χρησιμοποιείτε το μηχάνημα και τα εξαρτήματα CPAP για τουλάχιστον μία ώρα μετά τον καθαρισμό.
- Εάν αντιμετωπίζετε δύσπνοια ή αναπνευστικά προβλήματα, συμβουλευτείτε αμέσως το γιατρό σας

## ❑ Οδηγία Περιβάλλοντος

Το προϊόν αυτό περιέχει επαναφορτιζόμενη μπαταρία και δεν πρέπει να διατίθεται μαζί με τα κοινά οικιακά απορρίμματα. Για να διατηρήσετε ένα πιο πράσινο περιβάλλον, παρακαλούμε να μην πετάξετε το προϊόν αυτό μαζί με τα οικιακά απορρίμματα στο τέλος της ζωής του.

## ❑ Δομή Προϊόντος



# ΠΕΡΙΕΧΟΜΕΝΑ ΣΥΣΚΕΥΑΣΙΑΣ

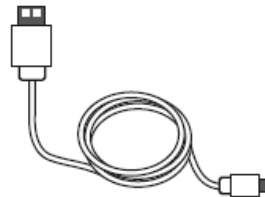
- Συσκευή αποστείρωσης RESCOMF XD100
- Καλώδιο USB για φόρτιση
- Φορτιστής EU
- Εγχειρίδιο χρήστη (με κάρτα εγγύησης μέσα)



**XD100**



**Φορτιστής EU**



**Καλώδιο USB**

## Σημαντικό

Για να διασφαλίσετε ότι ακολουθούνται οι προδιαγραφές ηλεκτρικής φόρτισης, χρησιμοποιήστε το παρεχόμενο καλώδιο USB.

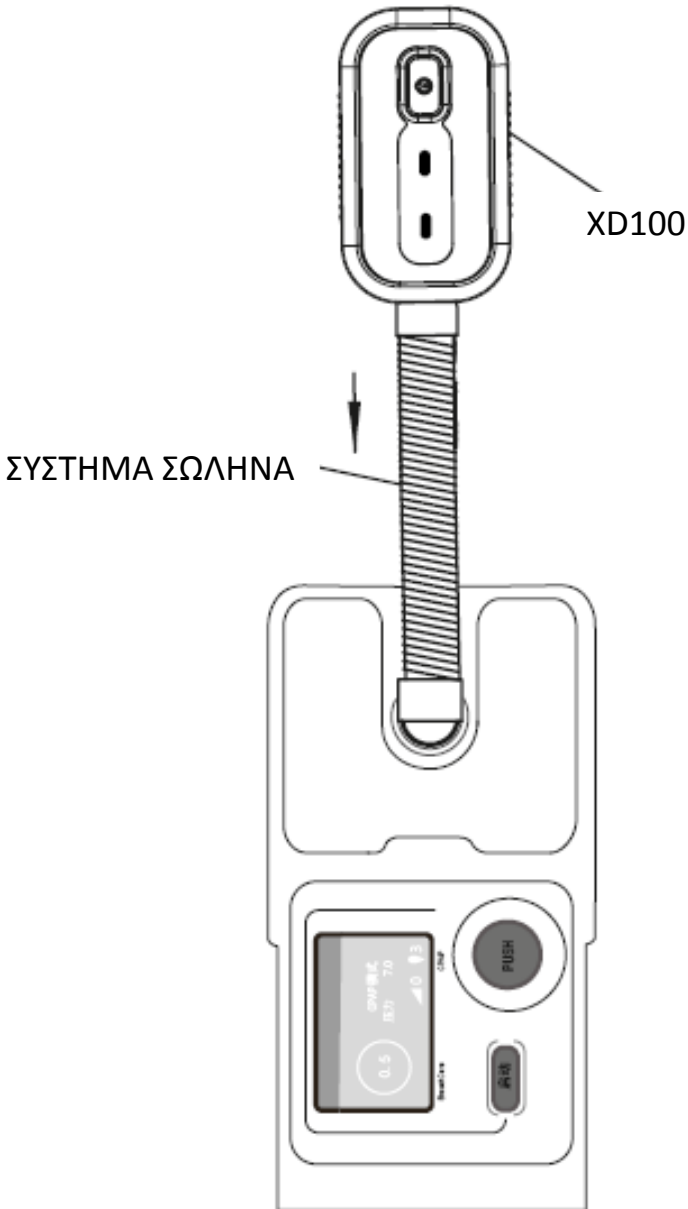
# ΤΕΧΝΙΚΑ ΧΑΡΑΚΤΗΡΙΣΤΙΚΑ

- ΜΕΓΕΘΟΣ: **117x68x50(mm)**
- ΒΑΡΟΣ: **205 gr**
- ΙΣΧΥΣ: **4W**
- ΘΕΡΜΟΚΡΑΣΙΑ ΑΠΟΘΗΚΕΥΣΗΣ: **-20°C ~ 55°C**
- ΘΕΡΜΟΚΡΑΣΙΑ ΛΕΙΤΟΥΡΓΙΑΣ: **10°C ~ 45°C**
- ΒΑΘΜΟΣ ΘΩΡΑΚΙΣΗΣ: **IPX1**

Το XD100 έχει βελτιστοποιήσει τον κύκλο απολύμανσης σε 35 λεπτά, συμπεριλαμβανομένων 30 λεπτών με όζον και 5 λεπτά με καθαρό αέρα. Δεν είναι απαραίτητη η επανάληψη του κύκλου.

# ΤΕΧΝΙΚΗ ΣΥΝΑΡΜΟΛΟΓΗΣΗ

## □ Διάγραμμα σύνδεσης



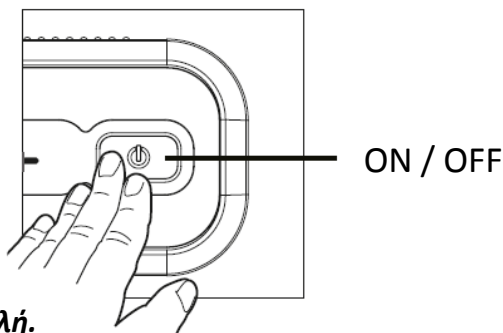
ΣΥΣΚΕΥΗ CPAP ή Bi-level

# ΟΔΗΓΙΕΣ ΛΕΙΤΟΥΡΓΙΑΣ

Πριν χρησιμοποιήσετε το XD 100, παρακαλούμε βεβαιωθείτε ότι:

- Η συσκευή σας CPAP / Bi-Level είναι απενεργοποιημένη.
- Έχετε αδειάσει το νερό από το θάλαμο του υγραντήρα.
- Αφαιρέσατε τη μάσκα CPAP από την κύρια σωλήνωση και συνδέσατε το XD100 με τη σωλήνωση CPAP.

Για καλύτερα αποτελέσματα απολύμανσης συνιστάται να τοποθετήσετε το μηχάνημα CPAP / Bi-Level και το XD100 μέσα σε ένα κλειστό δοχείο ή την τσάντα ταξιδιού CPAP ώστε η χρήση αέρα από το περιβάλλον να είναι ελεγχόμενη.



**Η λειτουργία του XD100 είναι απλή.**

Για να ενεργοποιήσετε, πατήστε και κρατήστε πατημένο το κουμπί On / Off για 3 δευτερόλεπτα. Ο βομβητής θα ηχήσει μία φορά, η ενδεικτική λυχνία θα γίνει πράσινη και το όζον θα αρχίσει να ρέει.

Το όζον θα ρεύσει για 30 λεπτά, τότε η συσκευή θα κυκλοφορεί καθαρό αέρα για 5 λεπτά. Τα τελευταία 5 λεπτά καθαρού αέρα θα αφαιρέσουν το μεγαλύτερο μέρος του υπολειμματικού όζοντος. Η οσμή του όζοντος μπορεί να είναι δυσάρεστη για ορισμένους χρήστες.

Αφού ολοκληρωθεί ο κύκλος των 35 λεπτών, το μηχάνημα θα απενεργοποιηθεί αυτόματα. Θα ακούσετε 5 beep όταν αυτό συμβεί. Το πράσινο φως θα σβήσει επίσης όταν τελειώσει ο κύκλος.

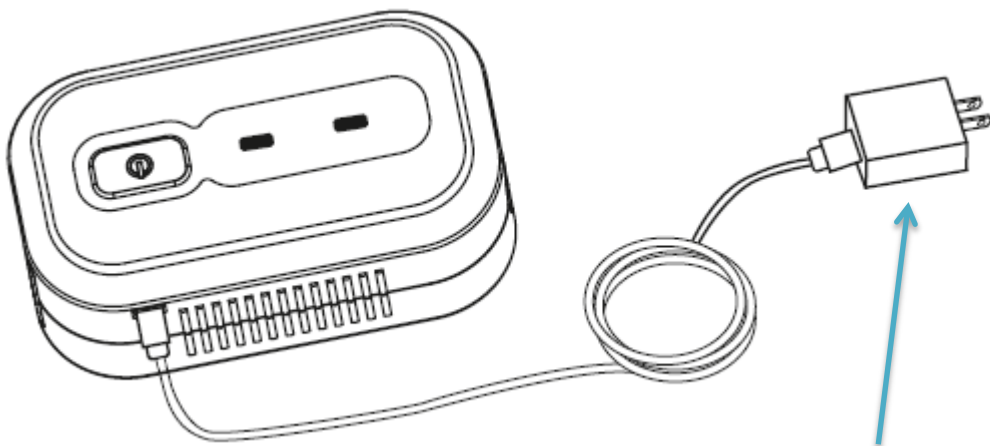
➤ **Μη** χρησιμοποιείτε τη συσκευή CPAP / Bi-Level για τουλάχιστον **μία ώρα** μετά την ολοκλήρωση του κύκλου.

Εάν για οποιονδήποτε λόγο θέλατε να απενεργοποιήσετε με μη αυτόματο τρόπο την παροχή ρεύματος κατά τη διαδικασία απολύμανσης, απλά πατήστε και κρατήστε πατημένο το κουμπί On / Off για 3 δευτερόλεπτα.

Το μηχάνημα θα ακούγεται με ένα μακρύ ηχητικό σήμα που δείχνει ότι το μηχάνημα σβήνει και το πράσινο φως στην ενδεικτική λυχνία θα σβήσει επίσης.

# ΦΟΡΤΙΖΟΝΤΑΣ ΤΗΝ ΜΠΑΤΑΡΙΑ

Το XD100 περιλαμβάνει ενσωματωμένη επαναφορτιζόμενη μπαταρία. Για να φορτίσετε την μπαταρία, συνδέστε το προϊόν όπως φαίνεται στην εικόνα. Συνδέστε το καλώδιο USB σε θύρα φόρτισης ή τροφοδοσία. Θα ανάψει ένα κόκκινο φως, για να σας ενημερώσει ότι φορτίζει σωστά. Το φως θα ανάψει πράσινο όταν η μπαταρία είναι πλήρως φορτισμένη.



Συνδέεται σε θύρα USB σε Η/Υ ή οποιοδήποτε φορτιστή κινητού (όχι Quick Charge θύρες και φορτιστές).

Για την καλύτερη απόδοση μπαταρίας λιθίου και διάρκεια ζωής της μπαταρίας, απενεργοποιήστε τη λειτουργία κατά τη φόρτιση.

Ο χρόνος που απαιτείται για την επαναφόρτιση της μπαταρίας ποικίλει ανάλογα με τη θερμοκρασία περιβάλλοντος και την υπόλοιπη χωρητικότητα της μπαταρίας. Αν η μπαταρία πεθάνει γρήγορα ακόμη και μετά από πλήρη φόρτιση, η μπαταρία έχει φτάσει στο τέλος της διάρκειας ζωής της και η όλη μονάδα θα πρέπει να αντικατασταθεί. **Να σημειωθεί ότι η εσωτερική μπαταρία της συσκευής είναι μόνιμη.**

**Ένδειξη χαμηλής κατανάλωσης:** Όταν η μπαταρία είναι χαμηλή, η κύρια λυχνία αναβοσβήνει και ακούγεται ένας μεγάλος ήχος βομβητή. Το απολυμαντικό θα συνεχίσει να λειτουργεί μέχρι να αποφορτιστεί πλήρως η μπαταρία. Η μονάδα ενδέχεται να μην έχει ολοκληρώσει ολόκληρο τον κύκλο των 35 λεπτών, γι' αυτό συνιστούμε να φορτίσετε το απολυμαντικό μόλις αρχίσει να αναβοσβήνει η λυχνία.

# ΔΙΕΡΕΥΝΗΣΗ ΠΡΟΒΛΗΜΑΤΩΝ

ΠΡΟΒΛΗΜΑ	ΠΙΘΑΝΗ ΛΥΣΗ
<b>Το προϊόν δεν λειτουργεί μετά την ενεργοποίησή του</b>	Συνδέστε το προϊόν στο φορτιστή. Συνδέστε το φορτιστή στην πρίζα. Ενεργοποιήστε το προϊόν
<b>Η φωτεινή ένδειξη φόρτισης δεν ανάβει</b>	Βεβαιωθείτε ότι η μπαταρία έχει φορτιστεί για τουλάχιστον μία ώρα. Ελέγξτε το φορτιστή και τη σύνδεση USB.
<b>Δεν ακούγεται ήχος από μοτέρ</b>	Η μπαταρία είναι άδεια. Συνδέστε τη συσκευή στην τροφοδοσία και στη φόρτιση.
<b>Η μπαταρία είναι πλήρως φορτισμένη και η συσκευή δεν λειτουργεί</b>	Ελέγξτε αν η σύνδεση του φορτιστή είναι σωστή και βεβαιωθείτε ότι χρησιμοποιείτε το παρεχόμενο καλώδιο USB. Εάν αυτό δεν λύσει το πρόβλημα, στείλτε το προϊόν στον τόπο αγοράς σας για επισκευή ή αντικατάσταση.
<b>Μετά από 35 λεπτά, η μηχανή δεν σταματά αυτόματα</b>	Απενεργοποιήστε το μηχάνημα πιέζοντας και κρατώντας πατημένο το κουμπί On / Off για 3 δευτερόλεπτα. Δοκιμάστε ξανά τον κύκλο. Εάν αυτό δεν επιλύσει το πρόβλημα, στείλτε το προϊόν για επισκευή / αντικατάσταση.
<b>Δεν παράγεται όζον</b>	Εάν πατήσατε το κουμπί On / Off και δεν υπάρχει φως και ο ανεμιστήρας δεν λειτουργεί, συνδέστε το προϊόν στο φορτιστή και συνδέστε το φορτιστή στην πρίζα. Ενεργοποιήστε το προϊόν. Αν ο δείκτης εργασίας ανάψει με πράσινο φως, αλλά ο ανεμιστήρας εξακολουθεί να μην λειτουργεί, στείλτε το προϊόν πίσω στον αρχικό χώρο αγοράς για επισκευή.



# ΣΗΜΑΝΤΙΚΗ ΣΗΜΕΙΩΣΗ

- ❑ Για μηχανές CPAP διαμορφωμένες με έναν υγραντήρα, φροντίστε να αδειάσετε το νερό από το θάλαμο του πριν ξεκινήσετε τη διαδικασία απολύμανσης του όζοντος.
- ❑ Μετά τη διαδικασία απολύμανσης, περιμένετε τουλάχιστον **μία ώρα** πριν χρησιμοποιήσετε τη μηχανή CPAP για να διασφαλίσετε ότι η οσμή του όζοντος θα διαλυθεί.
- ❑ Η συγκέντρωση του όζοντος ρυθμίζεται από την ίδια την συσκευή, όπου αποτελείται από την πηγή παράγωγης και το κύκλωμα χρόνου απολύμανσης. Ο σχεδιασμός του προϊόντος βασίζεται στην παραγωγή Όζοντος της καλύτερης απόδοσης για απολύμανση, διατηρώντας παράλληλα ένα ασφαλές περιβάλλον.
- ❑ Ο χρήστης δεν συνιστάται να αλλάξει τις ρυθμίσεις.
- ❑ Οι επαναφορτιζόμενες μπαταρίες των 2000mAh είναι η ισοδύναμη χωρητικότητα μιας μπαταρίας κινητού τηλεφώνου και **ανήκουν στην αποδεκτή κατηγορία για ταξίδια στις περισσότερες αεροπορικές εταιρείες**.
- ❑ Η εγγύηση θα λήξει εάν οι επισκευές πραγματοποιηθούν από μη εξουσιοδοτημένα άτομα και αν δεν χρησιμοποιηθούν αρχικά εξαρτήματα RESCOMF. Για να λάβετε service εντός της περιόδου εγγύησης, επικοινωνήστε με την Μοβιακ.
- ❑ Συνιστάται να απολυμαίνετε το CPAP σας καθώς και το κύκλωμα σωλήνα σας κάθε εβδομάδα.

## ΕΓΓΥΗΣΗ

Η RESCOMF και η Μοβιακ προσφέρει εγγύηση **18 ΜΗΝΩΝ** για το προϊόν που αρχίζει από την ημερομηνία αγοράς. Τα σχετικά εξαρτήματα όπως φορτιστής και καλώδιο USB δεν φέρουν εγγύηση.

Η περιορισμένη εγγύηση καλύπτει ελαττώματα του προϊόντος λόγω αστοχίας στο υλικό ή την κατασκευή.

Η εγγύηση δεν καλύπτει ζημιές που οφείλονται σε ακατάλληλη χρήση και κανονική φθορά.

# ΚΑΡΤΑ ΕΓΓΥΗΣΗΣ

## Στοιχεία Αγοραστή

Όνοματεπώνυμο :

.....

Ημ/νία Αγοράς: .....

Τηλέφωνο: .....

Αρ. τιμολογίου : .....

## Στοιχεία Καταστήματος

Επωνυμία : .....

Διεύθυνση:.....

Τηλέφωνο: .....

**Σφραγίδα καταστήματος**

# ΑΡΧΕΙΟ ΑΠΟΣΤΕΙΡΩΣΗΣ - ΣΗΜΕΙΩΣΕΙΣ

ΗΜΕΡΟΜΗΝΙΑ ΑΠΟΣΤΕΙΡΩΣΗΣ

ΛΟΙΠΕΣ ΣΗΜΕΙΩΣΕΙΣ


**ΑΠΟΚΛΕΙΣΤΙΚΟΣ ΔΙΑΝΟΜΕΑΣ**



[WWW.MOBIAKCARE.GR](http://WWW.MOBIAKCARE.GR)